


РЪКОХВАТКИ



Системата Crisal Line се изпълнява със закалено стъкло или триплекс с дебелина 16 или 20 мм с полирани краища.


Предлагат се три модела ръкохватка:

- Кръгла ф 50 / снимка 1 / със специален отвор за стъклото
- Овална 76 мм / снимка 2 / със специален отвор за стъклото
- Кръгла ф 50 мм / снимки 3 и 4 / за изнесен монтаж над или зад стъкло

Благодарение на използваните ръкохватки Crisal Line предлага сигурност и модерна естетична визия. Ръкохватките се предлагат в същия цвят като останалите елементи от серията, а също така в палитрата на RAL, дървовидни, специални цветови решения, анодизиран алуминий и др.



СЕРИЯ АЛУМИНИЕВИ ПАРАПЕТНИ СИСТЕМИ



 **ЕС ПАК ЕООД**

www.espack.eu
2015 Русе, бул. В. Левски 4
тел: 082/828463; факс: 082/828460
e-mail: office@espack.eu; sales@espack.eu

Type A

“ON FLOOR”

ПОДДЪРЖАЩА СИСТЕМА ВЪРХУ ПОД

Crystalline
railing system

Crystalline
railing system

Type Ds

INOX СИСТЕМА С ВЪНШНА
ПОДДРЪЖКА НА СЪГКЛОТО



Системата Cristal line представлява комплекс от алуминиеви профили и аксесоари, идеален за коструване на стъклени парапети върху готов под при използване на специална база. Системата се изпълнява със триплекс или закалено стъкло с дебелина 16мм или 20 мм и височина 1000 мм. База се покрива със специални овални алуминиеви капаци, което позволява евентуална подмяна на стъклата без нараняване на системата или пода. Тези капаци могат да бъдат изпълнени в палитрата на RAL, дървовидни, специални цветови решения, анодизиран алуминий и др.



Предимства:

Идеално решение за тераси, стълбища, заграждения с висок архитектурен стандарт, предлагащо вдъхновяващ и функционален резултат .

- Перфектен естетичен вид
- Гледка без ограничения
- Лесно почистване
- Без нужда от поддръжка
- UNI EN 10807 & NF P01-013

Като едно вариантно решение за система с външна поддръжка тук имаме една мини неръждаема система. Тази система е композирана от една външна поддръжача база с диаметър 40 мм, като има възможност за използване и на специална ръкохватка с необходимите аксесоари. Това е едно префектно решение за външно приложение за стълбища и тераси.



Предимства:

- Лесен монтаж
- Оптимален вариант за стълбища
- Стъкла с дебелина 10 мм и 20 мм/триплекс, закалено/

Type D

ВЪНШНА ПОДДРЪЖКА НА СЪТЪКЛОТО



Crystalline
railing system

Crystalline
railing system

“ON FLOOR”

Type B

РЕГУЛИРУЕМА СИСТЕМА ВЪРХУ ПОД




Базовите профили, които ще поддържат остъклението с дебелина 16 мм или 20 мм / триплекс или закалено стъкло/ се закрепват с винтове към стената. Външният елемент на базата се завинтва към системата в местата, където стъклото се фиксира със специални метални пинове



Предимства:

- Модерна и естетична визия
 - Гледка без граници
- Стъкла с дебелина 16 мм и 20 мм/триплекс, закалено/

ise)

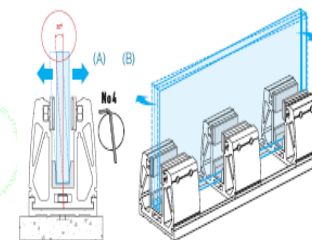


Регулируемата системата Cristal line с алуминиеви профили е идеална за коструване на стъклени парапети върху готов под при използване на специална база. Базата се поставя върху специален водач за по-добра поддръжка и регулиране на системата и тогава се фиксират декоративните капаци и тапите. Системата се изпълнява със триплекс или закалено стъкло с дебелина 16мм или 20 мм и височина 1000 мм.

Предимства:

Това е едно идеално решение за тераси, стълбища, заграждения с висок архитектурен стандарт, предлагащ о един вдъхновяващ и функционален резултат без ограничения на гледката.

- Перфектен естетичен вид
- Гледка без ограничения
- Лесно почистване
- Без нужда от поддръжка
- UNI EN 10807 & NF P01-013



Type C

“ON FLOOR”

ПОДДЪРЖАЩА СИСТЕМА ВЪРХУ ПОД


Crystalline
railing system

Crystalline
railing system

“IN FLOOR”

ПОДДЪРЖАЩА СИСТЕМА В ПОД

Type Cu



Това е една система от алуминиеви профили, идеална за изработване на парапети от стъкло. Базите са съвместими със стъкло с дебелина 16мм и 20 мм и 1000 мм височина. Конструкцията се покрива с външен алуминиев декоративен капак. Тези капаци могат да бъдат много лесно отстранявани за евнтуална подмяна на стъкла без опасност от нараняване на системата или пода.



Системата « in floor» дава възможност за стабилно и надеждно зареботване на носещата конструкция в пода. Базата се покрива със алуминиеви капаци и специални водоустойчиви уплътнения на ниво под. Системата се изпълнява със стъкла с дебелина 16 мм и 20 мм и височина 1000 мм.



Предимства:

- Система с многовариантно използване— върху под или в под
- Укрепване на остъклението със специални скоби
- Стъкла с дебелина 16 мм и 20 мм

